


# EDU CONNECT

## Mode d'emploi

Dans Google, taper Eclat Collège Boris Vian  
Vous arrivez sur cette page et cliquer SE CONNECTER



**Collège Boris Vian TALANT**  
11 rue Pablo Picasso 21240 TALANT

MENU

Se connecter **ECLAT-BFC**

**Bienvenue dans notre établissement**  
Pour naviguer dans PRONOTE ou régler la cantine via ALISE connectez vous (en haut à droite), puis consultez l'onglet SCOLARITÉ (sur la gauche).

**Actualités**

**Le collège Boris Vian fait peau neuve**  
Projet de rénovation des façades. Au mois 18 mois de travaux.  
Il y a plus d'un an

**C'est bientôt les vacances, et pourquoi ne pas s'évaluer sur la plate-forme PIX !**  
PIX est une plateforme en ligne d'évaluation et de certification des compétences numériques, en cours de développement. Le service sera accessible gratuitement et ouvert à tous les francophones.  
Il y a plus d'un an

**SITE DU COLLÈGE**  
Voici un lien vers le site du collège ou diverses informations vous attendent  
[col21-boris-vian.sd.ac-dijon.fr/](http://col21-boris-vian.sd.ac-dijon.fr/)

**Derniers articles du site**

**Rentrée 2021-2022**  
Monday, à 11:46  
NOUVEAUTÉS Ouverture d'une classe à horaires aménagés Foot en partenariat avec le Football Club de Daix (voir article...)

**Option multi-sports**  
Monday, à 11:40  
Création à la rentrée 2021 pour les élèves de

Éclat - Éditer - Télécharger - Historique - Marque-page - Outils - Aide

(711) Webmail de l'academie - EduConnect - Distribution des co... Bienvenue sur votre Environne...

https://cas.eclat-bfc.fr/login?service=https%3A%2F%2Fclg-bvian-talant.eclat-bfc.fr%2Fesg.do%3FPROC%3DIDENTIFICATION\_FRONT

Rechercher

Les plus visités Débuter avec Firefox Importé depuis Intern... Importé depuis Intern... Importé depuis Intern... Importé depuis Intern... Importé depuis Intern... 9545 Franche Comté Fichiers - Cloud aced... Google Agenda Autres marque-pages

# ÉCLAT-BFC

Vous souhaitez vous connecter à votre ENT en tant que :

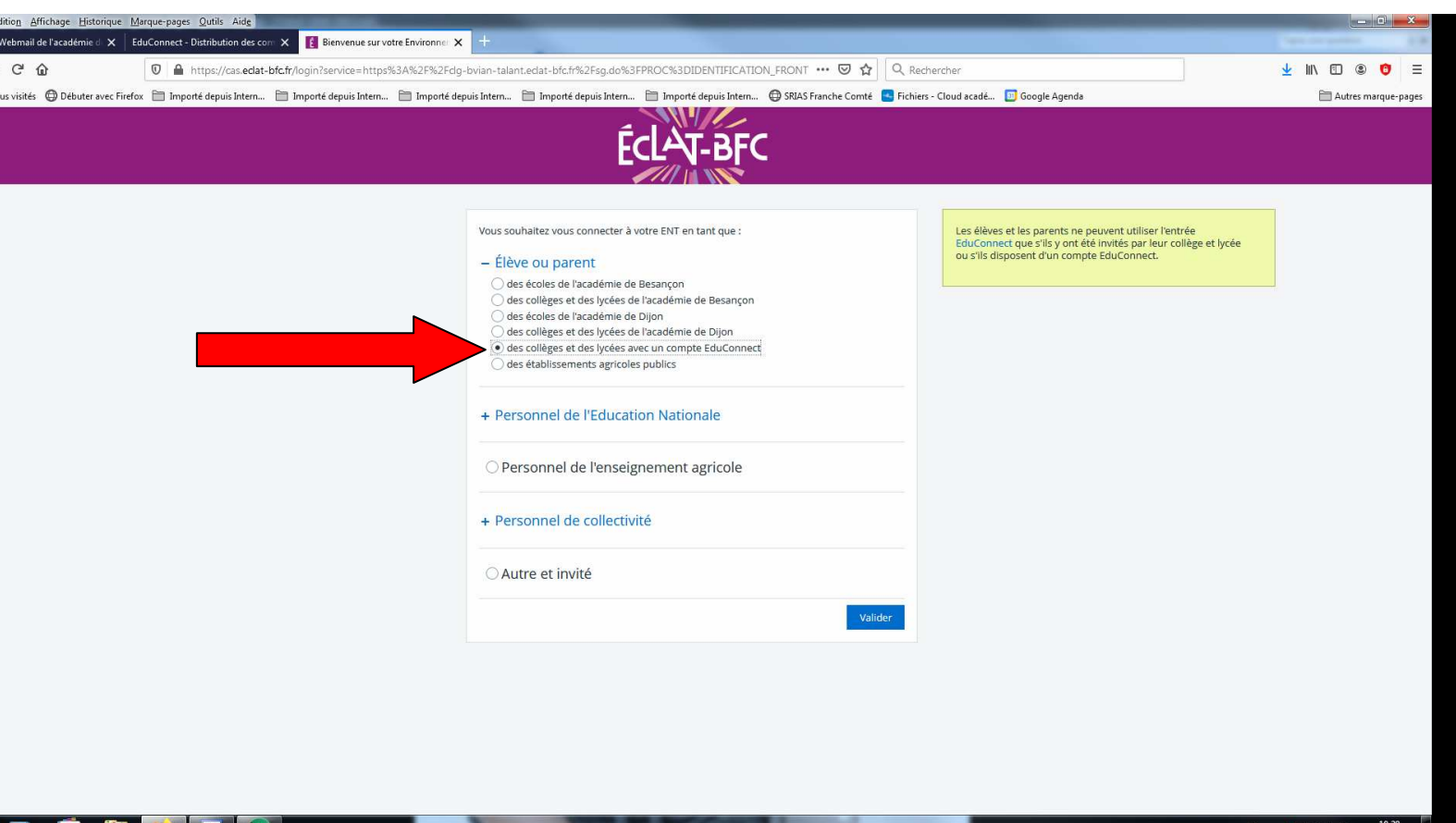
- + Élève ou parent
- + Personnel de l'Education Nationale
- Personnel de l'enseignement agricole
- + Personnel de collectivité
- Autre et invité

Valider

Les élèves et les parents ne peuvent utiliser l'entrée EduConnect que s'ils y ont été invités par leur collège et lycée ou s'ils disposent d'un compte EduConnect.

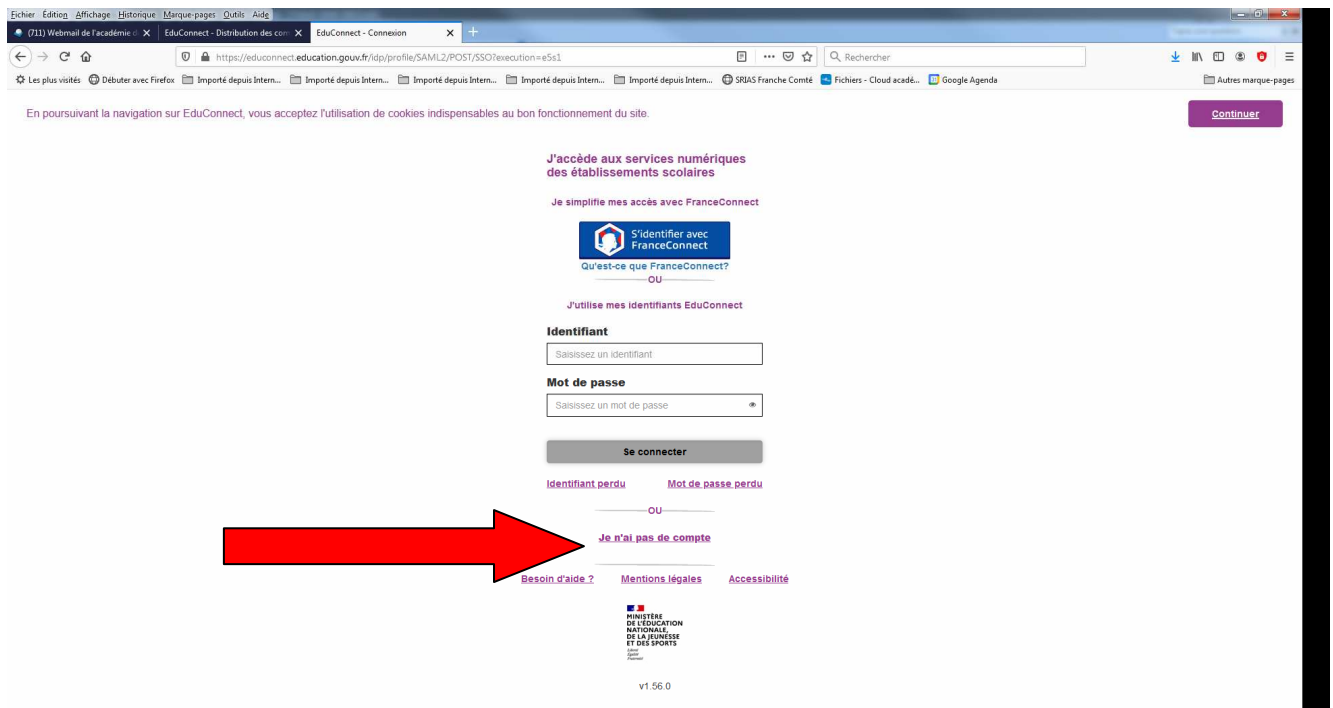
FR 18:34 10/03/2021

# Puis cocher des collèges ou lycées avec un compte Edu Connect puis VALIDER

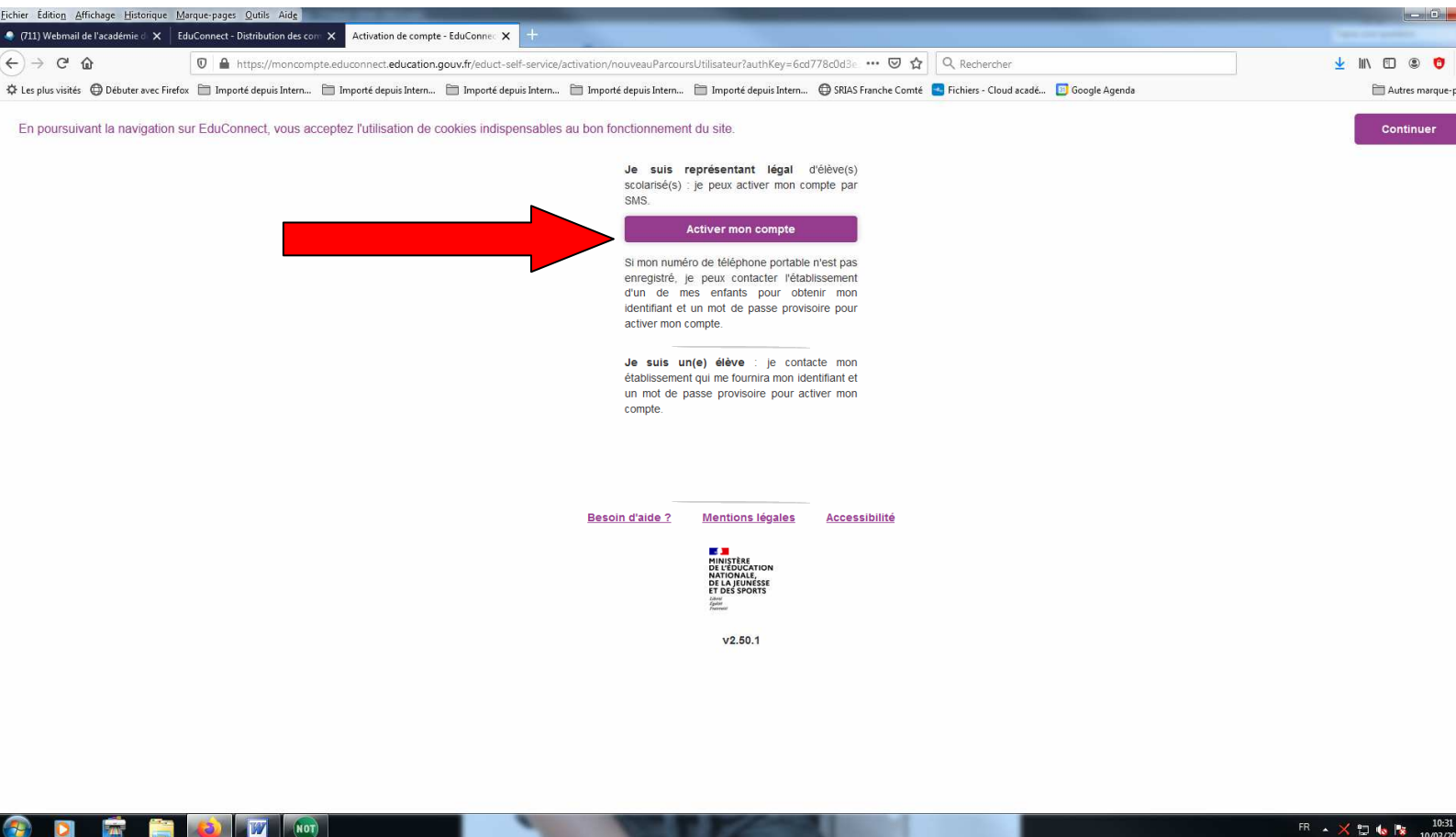


The screenshot shows a web browser window with the URL [https://cas.edat-bfc.fr/login?service=https%3A%2Fdg-bvian-talant.edat-bfc.fr%2Fsg.do%3FPROC%3DIDENTIFICATION\\_FRONT](https://cas.edat-bfc.fr/login?service=https%3A%2Fdg-bvian-talant.edat-bfc.fr%2Fsg.do%3FPROC%3DIDENTIFICATION_FRONT). The page header features the logo for ÉCLAT-BFC. The main content area is a login form with the heading "Vous souhaitez vous connecter à votre ENT en tant que :". Under the "Élève ou parent" section, there are several radio button options. A red arrow points to the option "des collèges et des lycées avec un compte EduConnect", which is currently selected. Other options include "des écoles de l'académie de Besançon", "des collèges et des lycées de l'académie de Besançon", "des écoles de l'académie de Dijon", "des collèges et des lycées de l'académie de Dijon", and "des établissements agricoles publics". Below this section are sections for "Personnel de l'Education Nationale" (with a sub-option for "Personnel de l'enseignement agricole") and "Personnel de collectivité" (with a sub-option for "Autre et invité"). A "Valider" button is located at the bottom right of the form. A yellow warning box on the right side of the page states: "Les élèves et les parents ne peuvent utiliser l'entrée EduConnect que s'ils y ont été invités par leur collège et lycée ou s'ils disposent d'un compte EduConnect."

# Ensuite cliquer sur Je n'ai pas de compte



# Puis cliquer sur Activer mon compte



Compléter les renseignements (Attention, le numéro de téléphone doit être le même que celui que vous avez transmis lors de l'inscription sinon vous ne pourrez pas activer votre compte)

Ensuite Cliquer sur Recevoir mon code sms  
Puis suivre la procédure

Fichier Édition Affichage Historique Marque-pages Outils Aide

(711) Webmail de l'académie EduConnect - Distribution des cor Activation de compte - EduConne

https://moncompte.educconnect.education.gouv.fr/educt-self-service/activation/saisieNomEtNumero

Rechercher

Les plus visités Débuter avec Firefox Importé depuis Intern... Importé depuis Intern... Importé depuis Intern... Importé depuis Intern... Importé depuis Intern... SRIAS Franche Comté Fichiers - Cloud acadé... Google Agenda Autres marque-

En poursuivant la navigation sur EduConnect, vous acceptez l'utilisation de cookies indispensables au bon fonctionnement du site.

Continuer

### J'active mon compte

**Nom**

**Prénom**

**N° de téléphone portable** ⓘ  
Pour les numéros hors France métropolitaine, merci d'indiquer l'indicatif régional.

FR +33 6 12 34 56 78

**Recevoir mon code SMS**

[Je ne souhaite pas utiliser de téléphone portable](#)

[Besoin d'aide ?](#) [Mentions légales](#) [Accessibilité](#)

MINISTÈRE DE L'ÉDUCATION NATIONALE, DE LA JEUNESSE ET DES SPORTS

v2.50.1

FR 10:33